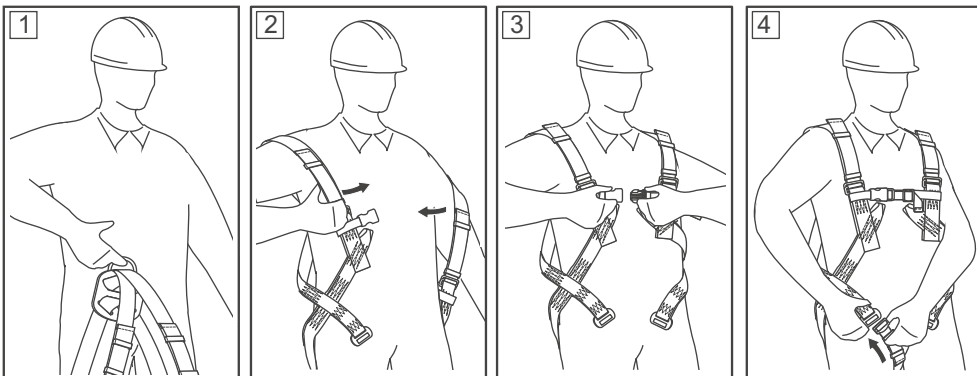


SEŘIZOVÁNÍ ZACHYCOVACÍHO POSTROJE P-30



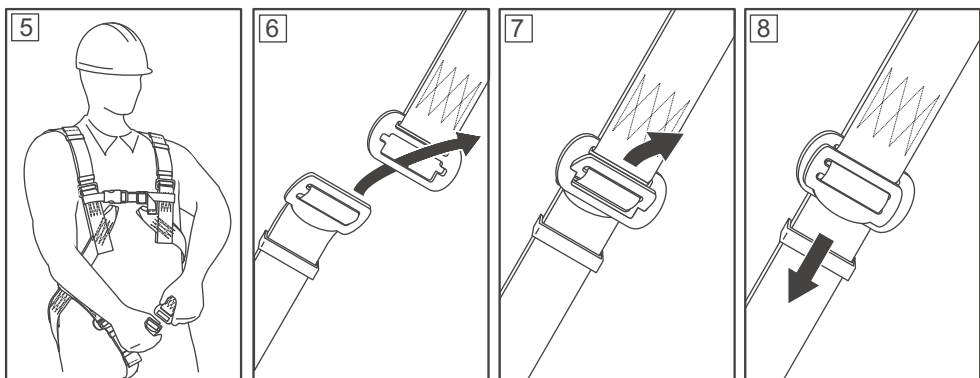
Uchopte postroj za zádovou připojovací přezku.

Postupně si nasadíte ramenní popruhy, dbejte na to, abyste je nepřekroutili.

Spojíte přední plastovou sponu a seřídíte napnutí prsního popruhu.

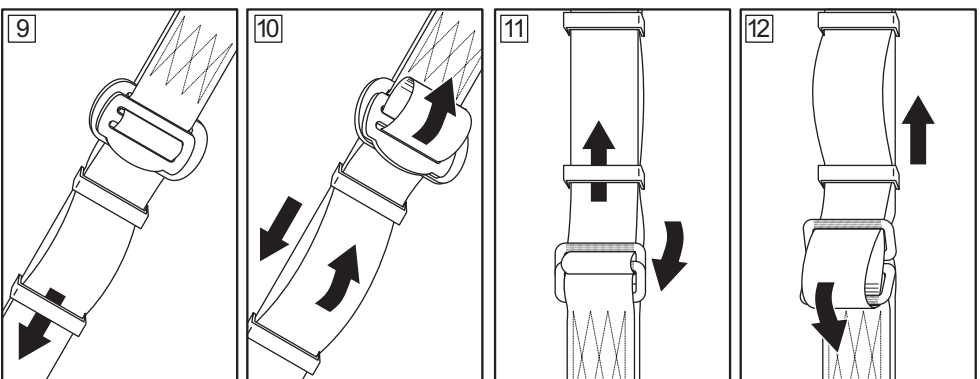
Natáhněte jeden a pak druhý stehenní popruh přes rozkrok, dbejte na to, abyste je nepřekroutili.

Zapínání provlékacích spon a popruhů



Regulace délky stehenních popruhů

Regulace délky ramenních popruhů



Zkracování

Prodlužování

Zkracování

Prodlužování

Zachycovací postroj je správně založen, pokud:

- mezi jednotlivými popruhy postroje a oblečení lze vložit dlaň.
- zadní závěsný prvek se nachází ve výšce lopatek.
- prsní popruh se nachází ve výšce střední části hrudního koše.
- volné konce popruhu jsou zabezpečeny poutky a přiléhají k nosným popruhům.

BEZPEČNOSTNÍ ZÁSADY PŘI PRÁCI V ZACHYCOVACÍM POSTROJI P-30

- v zachycovacím postroji mohou pracovat osoby vyškolené pro práci ve výškách.
- zachycovací postroj představuje osobní výbavu a měl by být užíván jednou osobou.
- před každým použitím je třeba vykonat důkladnou prohlídku všech částí (popruhů, švů, kovových spon a částí z umělých materiálů), zda tyto nejsou mechanicky, chemicky či tepelně poškozeny. Prohlídku a kontrolu provádí osoba, která postroj používá. V případě objevení poškození je třeba postroj vyřadit z užívání a předat ke kontrole sobě pověřené výrobce.
- průběhu používání je třeba chránit postroj před kontaktem s oleji, ředidly, kyselinami a zásadami, otevřeným ohněm, odštěpkou horkých kovů, a předměty s ostrými hranami.
- v průběhu používání je třeba kontrolovat stav zapnutí karabin a seřízení popruhů tak, aby nedošlo k jejich samovolnému rozpojení nebo úplnému uvolnění.
- vybraný systém chráničů před pádem může být připojen výlučně k připojovacím prvkům zachycovacího postroje, označených velkým písmenem A.

Systém chráničů uživatele před pádem smí být připojen pouze:

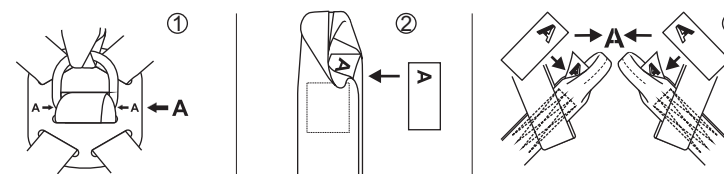
- k zadnímu závěsnému prvku, nebo k prodlužujícímu popruhu spojenému s závěsným prvkem,
- nebo současně do obou závěsných popruhových ok hrudního závěsu.

Je zakázáno propojovat systému chráničů před pádem jen k jednomu popruhovému oku hrudního závěsu!

Zadní závěsný prvek - je označen písmenem A umístěným na plastové fixační sponě s šipkami, ukazujícími na závěsný prvek (obr.1).

Prodlužovací popruh zadního závěsného prvku - je označen písmenem A umístěným na etiketě nacházející se uvnitř popruhového oka (obr.2).

Popruhová oka hrudního závěsu - jsou označena písmenem A (polovina písmene začerněna, polovina označena obrysem) umístěným na etiketě nacházející se uvnitř každého popruhového oka (obr.3).



- Kotvicí bod, k němuž je připojen uživatel v postroji, prostřednictvím spojovacího prostředku nebo tlumiče pádu, se má nacházet nad místem práce a měl by mít statickou nosnost min. 15 kN. Tvar kotvicího bodu nesmí umožnit samovolné odpojení zajišťovacího systému pro zachycení pádu. Doporučuje se používat certifikovaný a označený konstrukční kotvicí bod vyhovující normě EN 795.
- Je nutné udržovat minimální volnou vzdálenost pod nohama uživatele, aby nedošlo k jeho kolizi s konstrukcí nebo zemí. Tato specifická informace musí být uvedena u příslušného prvku zachycení pádu, např. tlumiče pádu nebo zachycovače pádu.
- Před každým použitím zařízení chráničů před pádem z výšky, jehož součástí je zachycovací postroj, je třeba zkontrolovat, zda jsou všechna zařízení mezi sebou správně propojena a fungují bez jakýchkoliv závad.
- Používání postroje ve spojení se systémem zachycení pádu musí být v souladu s návodem k používání systému zachycení pádu a se závaznými normami:
- EN 353-1, EN 353-2, EN 355, EN 354, EN 360, EN 362 pro systémy zachycení pádu, EN 341 pro záchranné prostředky.
- Před použitím zachycovacího systému musí být prokázána znalost a zkušenost uživatelů v ovládání záchranných evakuačních systémů - je nutné mít přípravu záchrannou operaci.
- Zachycovací postroj je třeba stáhnout z užívání, pokud pomocí nich došlo k zamezení pádu.
- Je zakázáno činit jakékoli opravy či zásahy do konstrukce zachycovacího postroje.

OBECNÉ PODMÍNKY UŽÍVÁNÍ ZACHYCOVACÍHO POSTROJE

- 1 Evidenční list** - dokumentuje období používání zachycovacího postroje. Zápisy do karty užívání může provádět pouze osoba odpovědná výrobcem.
- 2 První předání uživateli** - před prvním předáním zachycovacího postroje k užívání ze skladu uživatele, je třeba do evidenčního listu vepsat datum potvrzující počátek období používání.
- 3 Prohlídky po určité době** - v průběhu používání je třeba provádět důkladné prohlídky jednou ročně, počítáno od data vydání zařízení k používání. Prohlídce podléhají všechny části postroje (popruhy, švy, kovové spony, a části z umělých materiálů), zda nedošlo k jejich mechanickému, chemickému či tepelnému poškození. Pravidelné roční odborné prohlídky zachycovacího postroje a jeho příslušenství spolu s potvrzením v evidenčním listě provádí osoba odpovědná za provoz POZ, výrobcem či autorizovaný zástupce výrobce.
- 4 Vyřazení postroje** - vyřazení z užívání spolu s potvrzením v evidenčním listě provádí osoba odpovědná v podniku za prostředky osobního zajištění. Postroj je třeba stáhnout z užívání a prokazatelně fyzicky zničit, pokud postroj zachytil pád. Postroj je třeba stáhnout z užívání a zaslat výrobci nebo jeho obchodnímu zástupci za účelem posouzení jeho další způsobilosti k používání, pokud došlo k mechanickému, chemickému či tepelnému poškození některých jeho textilních částí.

- 5 Doba používání** - doba používání zachycovacího postroje není stanovena, nicméně po uplynutí prvních pěti let provozu musí být provedena rozhodující prohlídka. Tuto odbornou prohlídku může provést:
- výrobce zachycovacího postroje,
 - osoba pověřena výrobcem,
 - podnik zmocněný výrobcem.
- V průběhu prohlídky je stanovena další doba používání postroje, až do příští odborné prohlídky.

- 6 Přechovávání** - postroje je třeba přechovávat v suchých, větraných místnostech, které nejsou vystaveny slunečnímu záření. V podmínkách, které vylučují jejich zašpinění či mechanické, chemické nebo tepelné poškození. Před prvním předáním k užívání by postroje měly být zabaleny v původním balení od výrobce.

- 7 Údržba** - postroje lze prát ve vodě o teplotě max. 60°C s nevelkým množstvím jemných pracích prostředků určených na látky z umělých vláken. Sušit se mohou rozvěšené při pokojové teplotě v místě vzdáleném min 1 m od zdrojů sálavého tepla.

- 8 Opravy** - veškeré opravy smí provádět pouze výrobce postroje.

- 9 Doprava** - postroje musí být dopravovány v balení (např. tašky z impregnovaných tkanin, foliové pytle, plastová či kovová pouzdra), které je ochrání před vlhkostí a mechanickým či chemickým poškozením.

Tento evidenční list (včetně výrobního čísla a data výroby) smí vyplnit pouze osoba odpovědná za provoz tohoto prostředku osobního zajištění

EVIDENČNÍ LIST

VÝROBNÍ ČÍSLO		DATUM VÝROBY	
---------------	--	--------------	--

NÁZEV UŽIVATELE	
-----------------	--

DATUM UVEDENÍ DO PROVOZU

DATUM KOUPEŘ	
--------------	--

ODBORNÉ TECHNICKÉ PROHLÍDKY

DATUM	POZNÁMKY	PODPIS POV.OSOBY
1		
2		
3		
4		
5		

PRONOVO, s.r.o.
Družstevní 9a, 370 06 České Budějovice,
tel./fax 387 204 390, mobil 602 451 365-6
E-mail: pronovo@pronovo.cz, www.pronovo.cz

Pronovo - Morava, s.r.o.
Vratimovská 624/11, 718 00 Ostrava - Kunčičky,
tel./fax 553 625 228, mobil 731 510 373
E-mail: morava@pronovo.cz, www.pronovo.cz

Typovou zkoušku ES provedla
CETE APAVE SUDEUROPE,
BP 193, 13322 Marseille,
Francie 0082.

NP č. 1/rev.11-08

NÁVOD K POUŽÍVÁNÍ

ČSN-EN 361 **CE 0082** K.č.: AB 130 01

Zachycovací postroj je základním prostředkem osobního zajištění chránícího před pádem. Svou konstrukcí odpovídá požadavkům norem ČSN-EN 361

KONSTRUKCE

Zachycovací postroj P-30 je vyroben z polyamidových popruhů, které jsou příslušným způsobem sešity a spojeny pomocí kovových spon. Tato konfigurace garantuje plnou bezpečnost a komfort při práci.

VYBAVENÍ

Zadní závěsný prvek s prodlužovacím popruhem - je určen k připojení spojovacích a tlumících prostředků (tlumičů pádu apod.).

Popruhovlá oka hrudního závěsu - určená k připojení spojovacích a tlumících prostředků.

Posuvné a regulační spony - umožňují snadné a rychlé seřízení postroje a umožňují přizpůsobení délky všech popruhů na těle uživatele.

Postroj P-30 se vyrábí ve dvou velikostech:

- univerzální M-XL
- velmi velké XXL

Velikost	Výška (cm)	Obvod hrudníku (cm)
Střední M-XL	164 - 180	85 - 100
Velká XXL	180 - 195	100 - 130

POPIS OZNAČENÍ

Typové označení	P-30
Název výrobku	Zachycovací postroj
Katalogové číslo	Kat. č.: AB 130 01
Velikost	Velikost: <input type="checkbox"/> M-XL <input type="checkbox"/> XXL
Datum výroby	01/2006
Sériové číslo výrobku	Výrobní č.: 0000001
Normy, jejichž požadavky výrobek splňuje	<input type="checkbox"/> ČSN-EN 361 <input type="checkbox"/> ČSN-EN 358
Číslo certifikačního orgánu (evropský certifikát)	CE 0082
Upozornění na návod k použití	
Označení výrobce či distributora	PRONOVO

PRONOVO

Zachycovací postroj P-30

