

## NÁVOD K POUŽÍVÁNÍ

### **POHYBLIVÝ ZACHYCOVAČ PÁDU NA PODDAJNÉM ZAJIŠŤOVACÍM VEDENÍ - - AC 040**

**EN 353- 2**

**CE 0082**

Katalogové číslo zachycovače pádu: **AC 04**

Katalogové číslo zajišťovacího lana  $\phi$  14 mm: délka 10 m: AC 200 10  
délka 20 m: AC 200 20  
délka 30 m: AC 200 30  
délka 40 m: AC 200 40  
délka 50 m: AC 200 50

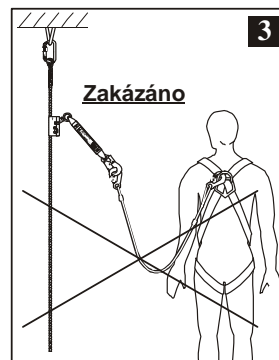
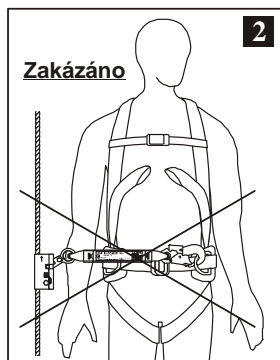
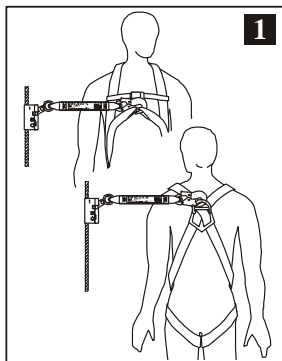
**AC 040** je pohyblivý zachycovač pádu pohybujícím se na pleteném polyamidovém laně  $\phi$  12 mm. Je součástí systému osobního zajištění proti pádu a splňuje požadavky **EN 353-2**.  
**AC 040** je osobní ochranný prostředek určený jen pro jednu osobu.

#### Základní vybavení

- Zachycovač pádu těleso brzdy bývá doplněn tlumičem pádu a karabinou
- Zajišťovací lano ( $\phi$  12 mm, pletené z polyamidových vláken).  
Konce lana jsou sešity pevnostním švem a jsou opatřeny okem s plastovou očnicí.

#### Připojení zachycovače pádu AC 040 k zachycovacímu postroji

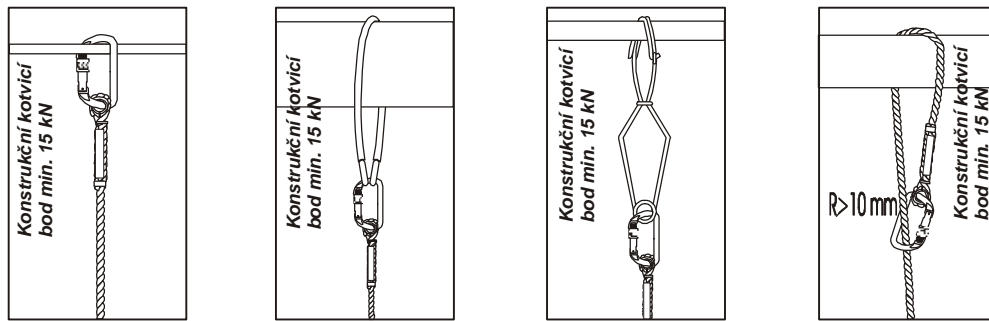
- AC 040 smí být připojen pouze k přednímu nebo zadnímu připojovacímu bodu zachycovacího postroje. Zachycovací postroj musí vyhovovat EN 361. ❶
- Je přísně zakázáno připojovat AC 040 k pracovnímu polohovacímu pásu. ❷
- Je přísně zakázáno přidávat jakýkoliv dodatečný prvek mezi karabinu spojky a připojovací bod postroje. ❸



Typovou zkoušku ES  
provedla APAVE  
LYONNAISE, 69811  
Tassin, Francie – 0082.

#### Připojení pracovního lana ke konstrukčnímu kotvicímu bodu

**POZOR!** Konstrukční kotvicí prvek by měl mít statickou nosnost minimálně 15 kN. Tvar konstrukčního kotvicího prvku nesmí umožňovat samovolné odpojení lana. Doporučuje se používat certifikovaný a označený kotvicí prvek vyhovující normě EN 795.

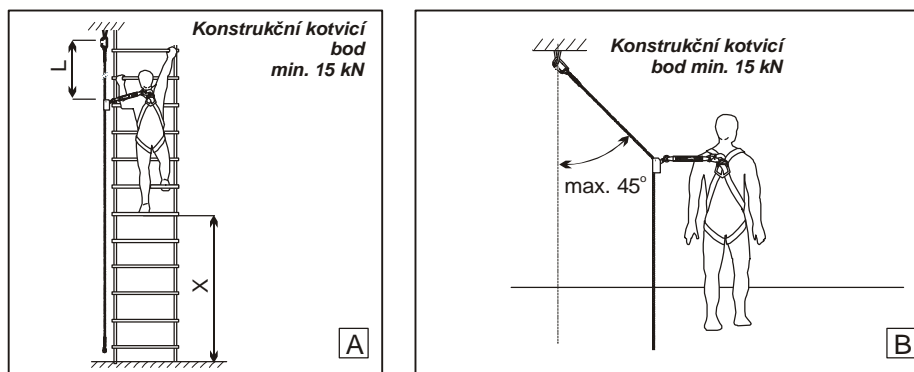


### Základní pravidla pro používání zachycovače pádu ANACONDA AC 040

- AC 040 smí používat pouze osoba, která byla vyškolená pro práce ve výškách.
- AC 040 je osobní prostředek a měl by být používán jedním pracovníkem.
- Pro vyloučení každého rizika během používání zařízení je nutné mít připravenou záchrannou operaci.
- Před každým použitím je nutné provést vizuální prohlídku lana, zachycovače pádu, spojky a karabiny na výskyt vad způsobených mechanickými, chemickými nebo tepelnými vlivy. Prohlídku musí provést osoba, která hodlá AC 040 použít. V případě výskytu jakékoliv vady nebo pochybnosti o dobrém stavu se nesmí AC 040 použít.
- Používání AC 040 ve spojení se systémem zachycení pádu musí být v souladu s návodem k používání systému zachycení pádu a se závaznými normami:
  - EN 361 pro Zachycovací postroje,
  - EN 362 pro spojky.
- Je přísně zakázáno používat AC 040 v oblasti s nebezpečím výbuchu.
- Během používání je nutné chránit AC 040 před stykem s oleji, kyselinami, rozpouštědly, zásadami, otevřeným ohněm, kapkami horkého kovu a ostrými hranami.
- Karabina smí být připojena pouze k přednímu nebo zadnímu připojovacímu bodu zachycovacího postroje. Je přísně zakázáno připojovat karabinu k pracovnímu polohovacímu pásu.
- Konstrukční kotvicí bod, ke kterému bude pracovní lano připojeno, by se měl nacházet nad místem práce a měl by mít statickou nosnost minimálně 15 kN. Volná vzdálenost pod pracovním povrchem závisí na délce pracovního lana pod pracovníkem – viz tabulku a náčrt A.

Délka lana nad pracovníkem (m) – L	10	20	30	40	50
Volná vzdálenost pod pracovním povrchem (m) – X	3,2	4,60	6	7,40	8,80

- Během horizontálního pohybu pracovníka je dovoleno odchýlení pracovního lana do 45° od svislice, viz náčrt B.



- Během práce na jednom místě (na horizontálním stanovišti) je nutné posunout zachycovač pádu (rukou) pod lano spojovací přezky postroje a zajistit na pracovním lanu. Zachycovač pádu zajištěný na jednom místě nepřekáží pracovníkovi při práci.

- AC 040 musí být vyřazen z používání po zachycení pádu. Funkční stav musí prověřit osoba pověřená výrobcem. Při jakékoliv funkční závadě nesmí být dále používán a musí být zničen.
- Je přísně zakázáno provádět jakékoliv úpravy zařízení a příslušenství AC 040.

### **Všeobecné podmínky používání zachycovače pádu AC 040**

1. **EVIDENČNÍ LIST** – by měl být vyplněn uživatelem při zahájení užívání a založen pro zaznamenávání výsledků periodických prohlídek osobou pověřenou výrobcem.
2. **PRAVIDELNÉ KONTROLY** – osoba pověřená musí provádět každoroční kontroly. Všechny součásti AC 040 – zachycovač pádu, spojka, pracovní lano, očnice, oka a záplety – musejí být zkontrolovány na výskyt vad způsobených mechanickými, chemickými nebo tepelnými vlivy. Výsledek kontroly se zapíše do evidenční karty.
3. **VYŘAZENÍ Z POUŽÍVÁNÍ** – AC 040 (Souprava pro výstup a sestup) musí být vyřazena z používání po zachycení pádu a musí být ihned zaslána ke kontrole k výrobcem. AC 040 musí být vyřazen z používání a zaslán výrobcem nebo jeho zástupci tehdy, jestliže se při každoroční kontrole nebo prohlídce před použitím zjistí přítomnost vad. Vyřazení z používání musí provést osoba pověřená výrobcem.
4. **DOBA POUŽÍVÁNÍ** – používání zachycovače pádu není omezeno, ale po prvních pěti letech používání se musí podrobit tovární kontrole. Tovární kontrolu může provést:
  - výrobce, nebo osoba pověřená výrobcem, nebo servisní firma doporučená výrobcem.
 Při tovární kontrole bude stanovena doba používání chytače lana do další tovární kontroly. Zajišťovací lano musí být vyřazeno z používání a zničeno po pěti letech používání.
5. **SKLADOVÁNÍ** – AC 040 se musí skladovat na suchých a větraných místech při pokojové teplotě a mimo dosah slunečního záření.
6. **ČIŠTĚNÍ** – AC 040 se čistí teplou vodou a běžným mýdlem. Je zakázáno používat kyselá či zásaditá rozpouštědla. Po čišťení se musí textilní části ( lano )nechat uschnout přirozenou cestou mimo dosah ohně a tepla.
7. **OPRAVY** – je přísně zakázáno provádět jakékoliv opravy nebo úpravy zařízení AC 040.
8. **DOPRAVA** – AC 040 musí být přepravován v obalu (například: impregnovaná textilie, sáček z fólie nebo plastu, ocelová krabice), aby se zabránilo vzniku vad způsobených vlhkostí nebo mechanickými, chemickými nebo jinými vlivy.

### **EVIDENČNÍ LIST zachycovače pádu AC 040**

Katalogové číslo zachycovače pádu AC 040

Sériové číslo		Datum výroby	
---------------	--	--------------	--

Jméno uživatele
-----------------

Datum zakoupení		Datum uvedení do provozu
-----------------	--	--------------------------

Každoroční kontroly			
	Datum	Poznámky	Podpis osoby pověřené
1			
2			
3			
4			
5			

## EVIDENČNÍ LIST

### Zajišťovací polyamidové lano $\varnothing$ 12 mm pro zachycovač pádu - AC 040

**délka 10 m:** Katalogové č: **AC 200 10**

**délka 40 m:** Katalogové č: **AC 200 40**

**délka 20 m:** Katalogové č: **AC 200 20**

**délka 50 m:** Katalogové č: **AC 200 50**

**délka 30 m:** Katalogové č: **AC 200 30**

Sériové číslo		Datum výroby	
---------------	--	--------------	--

Jméno uživatele
-----------------

Datum zakoupení		Datum uvedení do provozu	
-----------------	--	--------------------------	--

Každoroční kontroly			
	Datum	Poznámky	Podpis osoby pověřené
1			
2			
3			
4			
5			